

Ideasta tuloksiksi – näin hakuprosessi etenee

1 Ota yhteyttä ELY-keskukseen tai Leader-ryhmään ja esitä ideasi.




2 Jatka idean kehittelyä, asiantuntijat auttavat.



3 Laadi hankesuunnitelma ja budjetti.



4 Kokoa tarvittavat liitteet.




5 Tee hakemuksesi sähköiseen asiointipalvelu Hyrrään.



6 Saat ilmoituksen, kun hakemuksesi on tullut vireille. Tästä hetkestä lähtien voit aloittaa hankkeen toteuttamisen omalla riskillä ja hankkeelle voi syntyä kuluja.

7 Viranomainen käsittelee hakemuksesi. Se pisteytetään valintaperusteiden pohjalta. Jos haet tukea Leader-ryhmän kautta, ryhmän hallitus käsittelee hakemuksesi ja antaa siitä lausunnon. Tarvittaessa sinulta pyydetään lisätietoja.




8 Saat päätöksen. Tutustu siihen huolellisesti.




Jos päätös on myönteinen, siirry kohtaan **9**.
Jos päätös on kielteinen, palaa kohtaan **2**.

9 Noudata päätöksessä esitettyjä määräaikoja, kun toteutat hanketta ja haet maksatusta.



10 Mieti jo ennalta, miten hankkeesi tulokset jäävät elämään hankkeen jälkeen. Voisivatko hankkeesi opit ja oivallukset hyödyttää myös muita toimijoita?



Euroopan maaseudun kehittämisen maatalousrahasto:
Eurooppa investoi maaseutualueisiin

